

Конкуренти



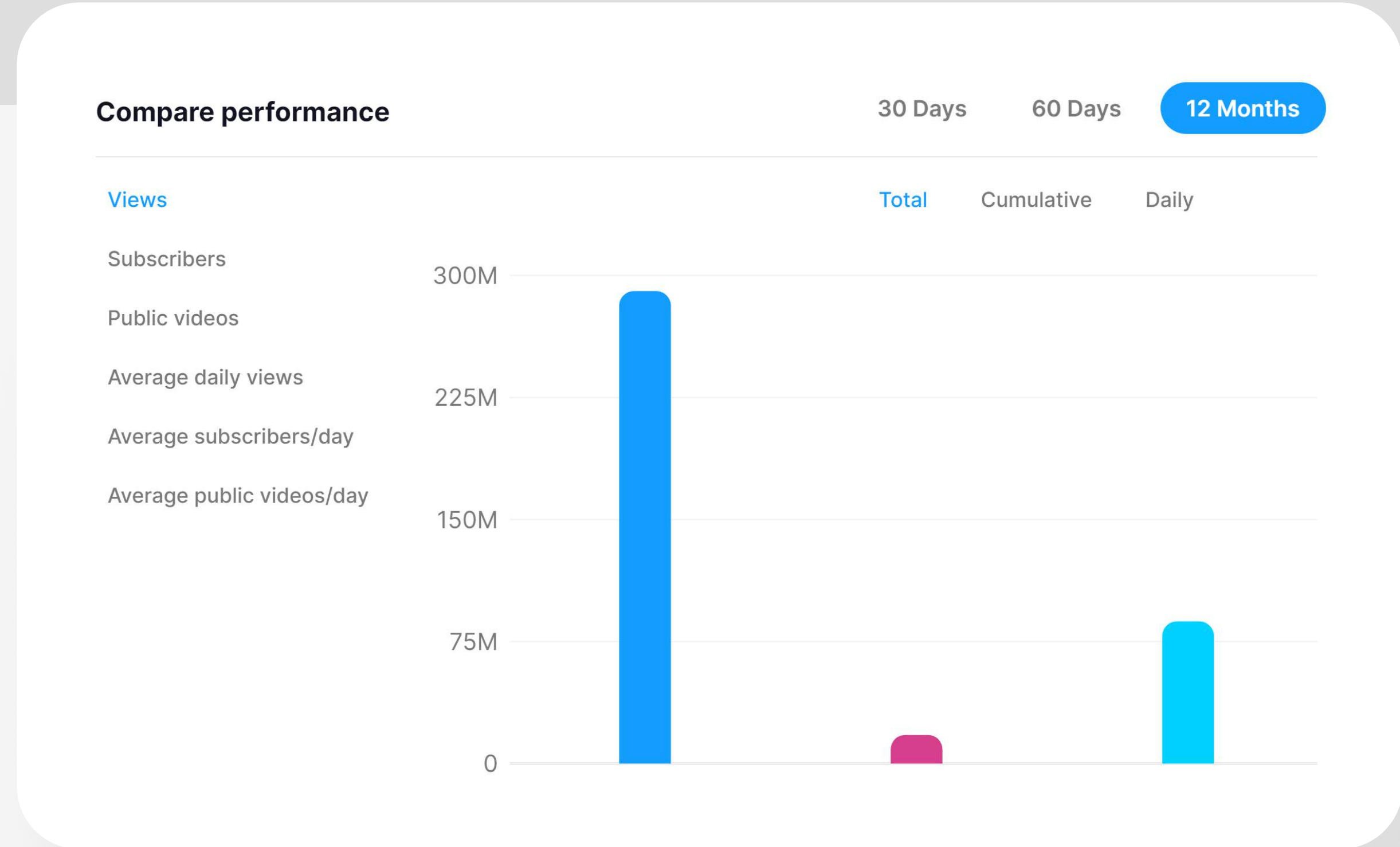


На сторінці Competitors можна самостійно додати декілька каналів

слідкувати за їхніми показниками
та порівнювати зі своїм каналом



В Compare performance можна побачити середні показники за день та зростання основних показників, щоб розуміти динаміку зростання конкурентів



Середні показники



AIR Creators Ecosystem
2.3K subscribers

57 avg views/day
39 videos



	Total	7 Days	14 Days	28 Days
Views	59K	0.4% ↗	0.8% ↗	1.7% ↗
Subscribers	2.3K	0.4% ↗	0.9% ↗	1.3% ↗

Також тут можна досліджувати просту статистику росту переглядів та підписників за останні декілька тижнів

Найкорисніша штука — *top videos from your competitors*



Тут зручно слідкувати за останніми публікаціями інших каналів та їхніми показниками

Можна зрозуміти, що заходить на інших каналах, які теми на них популярні, відео якої тематики можна оперативно зняти

👁️ Top videos from your competitors Include my channel


[Track how your channel performs against your competitors](#)

Sort by: Views ▾ Time period: This week ▾

Videos

	Views ▾	Views per hour ⚡	
YouTube Algorithm Update - Monetization Does THIS! vidIQ ✓ · 1.2M subs 3 days ago	33,917	152.2	⋮
How to Get More Subscribers on YouTube - FREE LIVE CHANNEL REVIEWS vidIQ ✓ · 1.2M subs 6 days ago	14,022	9.1	⋮
How to Get More VIEWS on YouTube - FREE LIVE VIDEO REVIEWS vidIQ ✓ · 1.2M subs 5 days ago	13,655	11.2	⋮

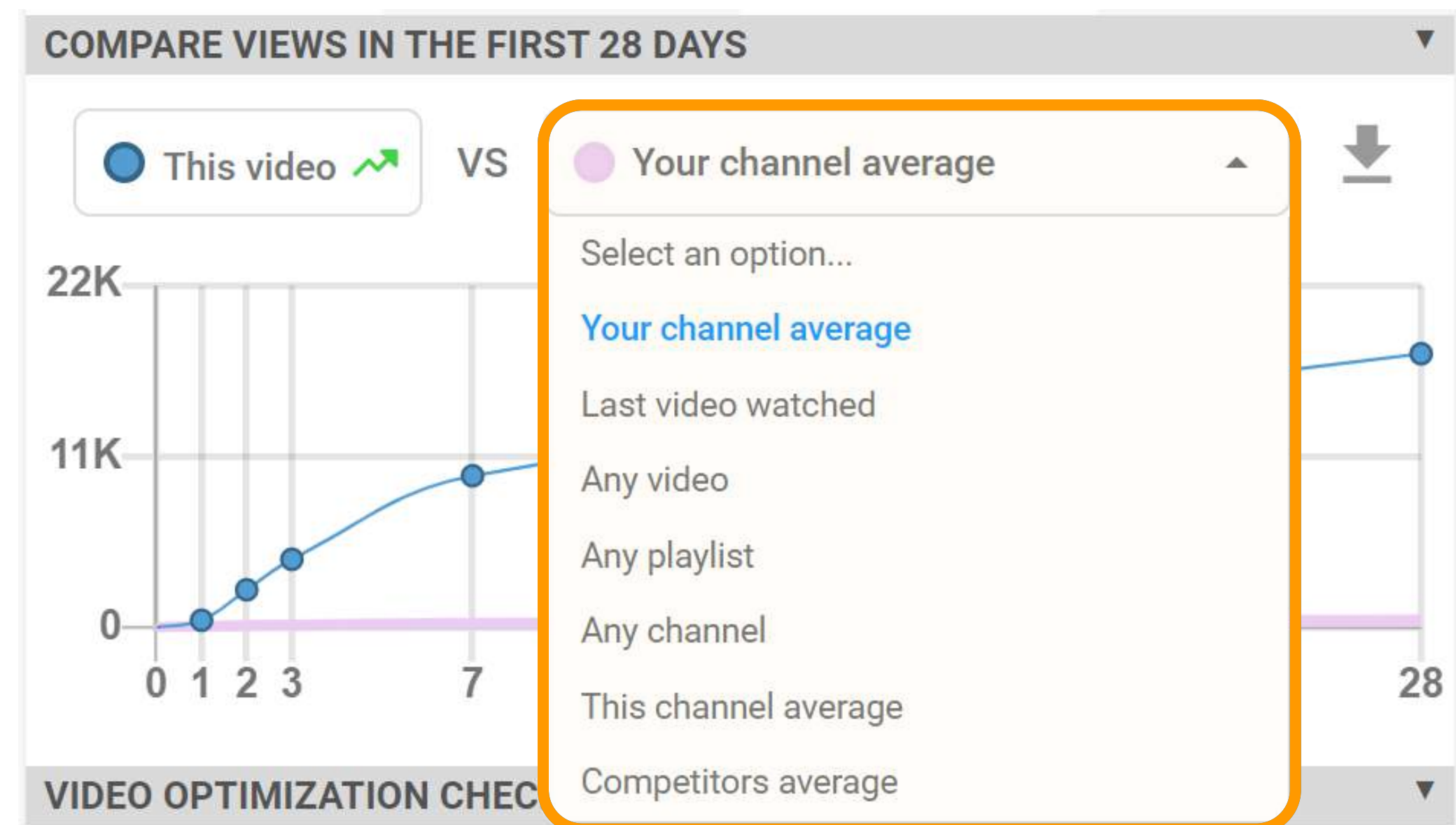
На кожному відео за наявності розширення для браузера в панелі огляду від VidIQ є розділ



Compare views in the first 28 days

У ньому можна порівнювати перегляди будь-якого відео з переглядами іншого відео, плейлиста, середніми показниками вашого каналу, каналу конкурента або каналу автора відео

Завдяки цьому можна порівняти відео однієї тематики (ваші чи конкурентів) та зрозуміти їхню динаміку. Або порівняти відео різних тематик однієї ніші, щоб зрозуміти, що перспективніше



У вас все вийде 

[Перейти до облікового записуVidIQ](#)

